

# スゲ細工のまとめ

3年10番

小島絵梨花

# スゲ細工について調べました。

- スゲ細工は平丸地区で作られています。



# スゲの紹介

- これはスゲです。



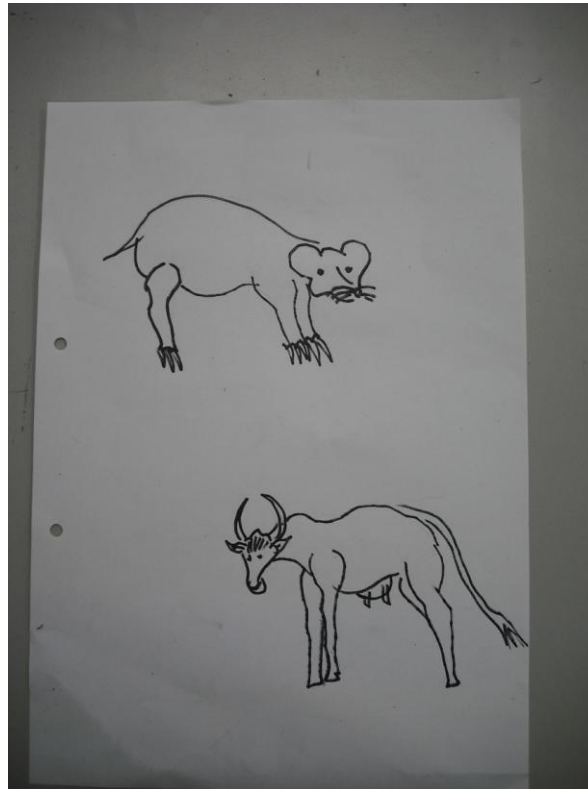
# スゲ細工の紹介

- これは寅と午と丑です。




# デザインを考えました。

- これはネズミと丑の絵です。



# デザインをしました

- これは虎とウサギの絵です




# デザインをしました。

- 龍と蛇の絵です。



# デザインをしました。

- 馬と羊の絵です。





# デザインをしました。

- 申と鶏の絵です。



# デザインをしました。

- 犬と猪です。



# デザインをしました。

- 最後に猫と熊です。オリジナルです。



# 平丸のまとめ

私は、平丸へ行きました。平丸ではスゲ細工を見てきました。

平丸のスゲ細工は十二支がありました。



# 振り返り

私はスゲ細工のことを田中さんから話を聞きました。

# えりかの提案！！！！

スゲ細工のいいところ！  
龍がかっこいい  
さるもかわいい  
キレイ。  
平丸にあるところ。



私も作ってみたいです。これからもスゲ細工が  
のこるといいです。